

# MEMO MANIFESTATIONS

## Enregistrement d'un SAPA

### Préambule : Les nouveaux intitulés des QPDD

La QPDD comprend 4 catégories de qualification :

- **Voilure fixe** (incluant avions / planeurs / motoplaneurs / parachutes et paramoteurs / autogyres, propulsions par moteur à piston, électrique)
- **Voilure tournante** (propulsion par moteur à piston, électrique ou turbopropulseurs)
- **Spécialisation moteur à flux direct** (voilures fixes propulsées par microréacteur / turbine électrique à flux direct / Pulso réacteur) pour voilure fixe
- **Montgolfière.**

Pour chaque type, il est prévu deux niveaux :

- **Niveau 1** donnant le droit à un aéromodéliste de faire évoluer un aéromodèle de catégorie A du type considéré d'une masse totale en ordre de vol inférieure à 7 kg.
- **Niveau 2** donnant le droit à un aéromodéliste de faire évoluer tout aéromodèle de catégorie A du type considéré d'une masse totale en ordre de vol inférieure à 25 kg. Le niveau 2 englobe donc le niveau 1

## ETAPE 1 - SAISIE D'UN SAPA DANS L'EXTRANET

### 1. Choisir le type de manifestation

Cliquer sur « Saisie manifestation » dans l'accueil de l'extranet puis sélectionner « Spectacle Aérien Public d'Aéromodélisme extérieur » ou « Spectacle Aérien Public d'Aéromodélisme intérieur ».

### 2. Les informations relatives au SAPA

Dans un premier temps, vous devez détailler la manifestation : libellé, date, correspondant, commentaire, etc.

Ensuite, **l'ajout du directeur des vols est désormais obligatoire.**

Il est possible d'ajouter un DV suppléant et apprenti mais cela reste facultatif.

**Attention, pour les catégories B, le directeur des vols suppléant est à indiquer obligatoirement.**

Procédure pour ajouter un officiel : Choisir la fonction dans le menu déroulant => Rechercher la personne => Cliquer sur « Ajouter un officiel ».

Enfin, les informations concernant le lieu de la manifestation sont à renseigner.

### 3. Choisir les catégories – Calcul du tarif

Le tarif de la manifestation est calculé. Pour rappel : 16€ la journée + 8€ par journée supplémentaire.

Vous devez également faire votre choix concernant les catégories présentes à votre manifestation.

### 4. Documents à joindre : Arrêté préfectoral

Sur cette partie, aucun document n'est à insérer puisque nous demandons l'arrêté de la préfecture. L'arrêté est transmis au club quelques jours avant la manifestation. Il sera à enregistrer dans l'extranet à ce moment-là.

Vous pouvez passer à l'étape suivante.

## 5. Enregistrer le SAPA

Dernière étape, vérifier l'ensemble des informations puis enregistrer votre SAPA. Le SAPA est en attente de validation.

### ETAPE 2 – VALIDATION PAR LA LAM

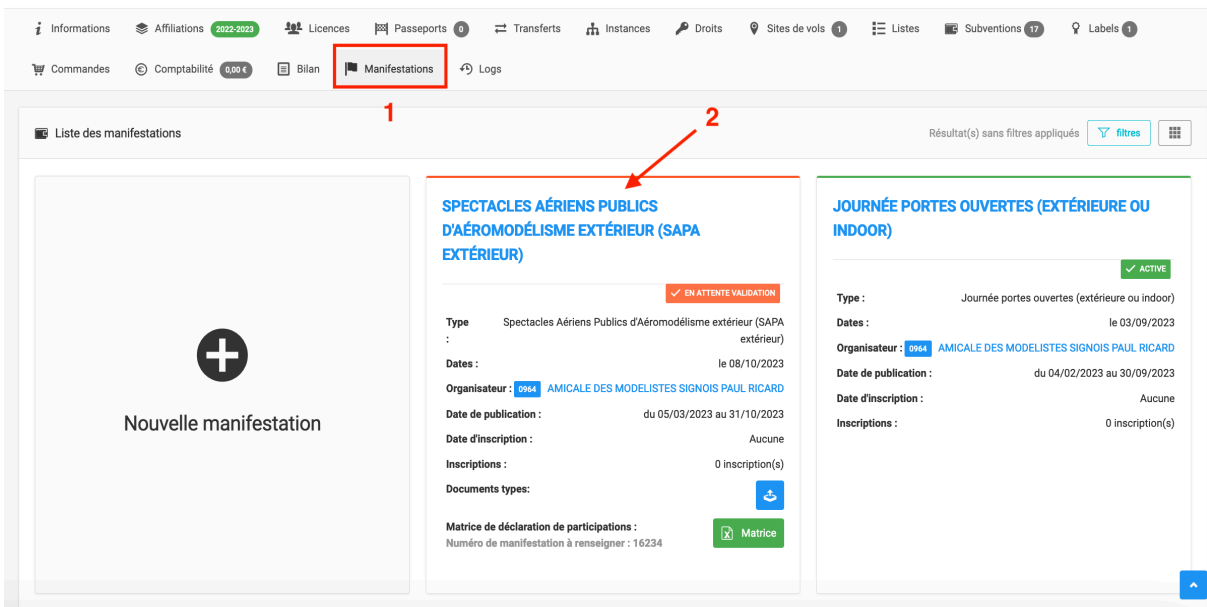
Une fois le SAPA enregistré, c'est à la LAM de le valider via son espace réservé. Lorsque cela est fait, le club va pouvoir télécharger l'attestation d'assurance de la manifestation qui sera à intégrer au dossier envoyé à la préfecture ainsi que la matrice de déclaration des participants.

**Attention : Malgré la validation de la LAM, la manifestation restera en attente de la validation fédérale qui contrôle et valide l'arrêté préfectoral.**

La manifestation est publiée au calendrier fédéral.

#### 1. Télécharger l'attestation d'assurance

Dans l'accueil de l'extranet, « Mon club » => « Manifestations » => cliquer sur le titre de la manifestation => Attestation



Informations Affiliations 2022-2023 Licences Passeports Transferts Instances Droits Sites de vols Listes Subventions 17 Labels 1

Commandes Comptabilité 0,00 € Bilan **Manifestations** Logs

Liste des manifestations

Résultat(s) sans filtres appliqués [filtres]

**SPECTACLES AÉRIENS PUBLICS D'AÉROMODÉLISME EXTÉRIEUR (SAPA EXTÉRIEUR)** EN ATTENTE VALIDATION

Type : Spectacles Aériens Publics d'Aéromodélisme extérieur (SAPA extérieur)

Dates : le 08/10/2023

Organisateur : 0964 AMICALE DES MODELISTES SIGNOIS PAUL RICARD

Date de publication : du 05/03/2023 au 31/10/2023

Date d'inscription : Aucune

Inscriptions : 0 inscription(s)

Documents types: [upload icon]

Matrice de déclaration de participations : Numéro de manifestation à renseigner : 16234 [Matrice]

**JOURNÉE PORTES OUVERTES (EXTÉRIEURE OU INDOOR)** ACTIVE

Type : Journée portes ouvertes (extérieure ou indoor)

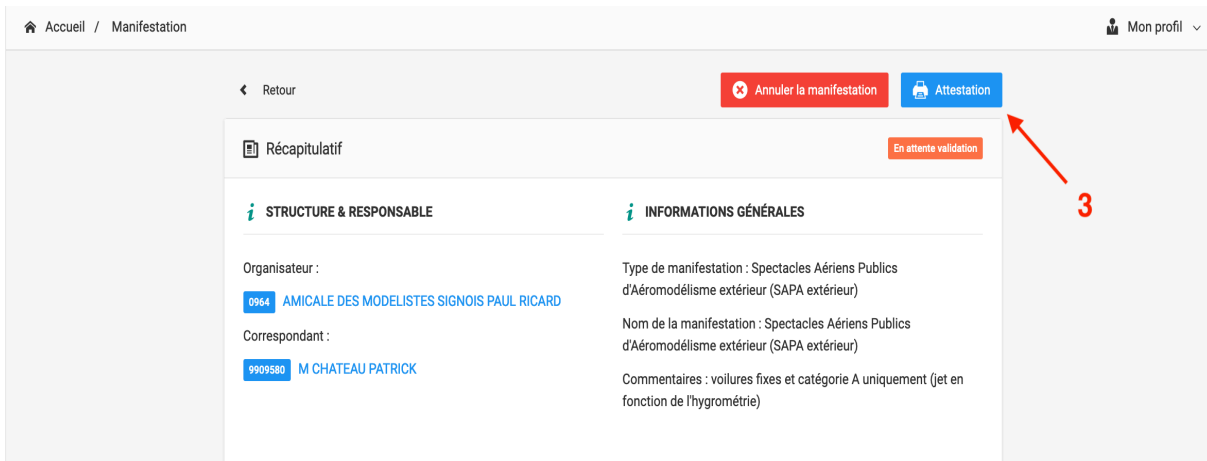
Dates : le 03/09/2023

Organisateur : 0964 AMICALE DES MODELISTES SIGNOIS PAUL RICARD

Date de publication : du 04/02/2023 au 30/09/2023

Date d'inscription : Aucune

Inscriptions : 0 inscription(s)



Accueil / Manifestation Mon profil

Retour Annuler la manifestation **Attestation**

Récapitulatif En attente validation

**STRUCTURE & RESPONSABLE**

Organisateur : 0964 AMICALE DES MODELISTES SIGNOIS PAUL RICARD

Correspondant : 9909580 M CHATEAU PATRICK

**INFORMATIONS GÉNÉRALES**

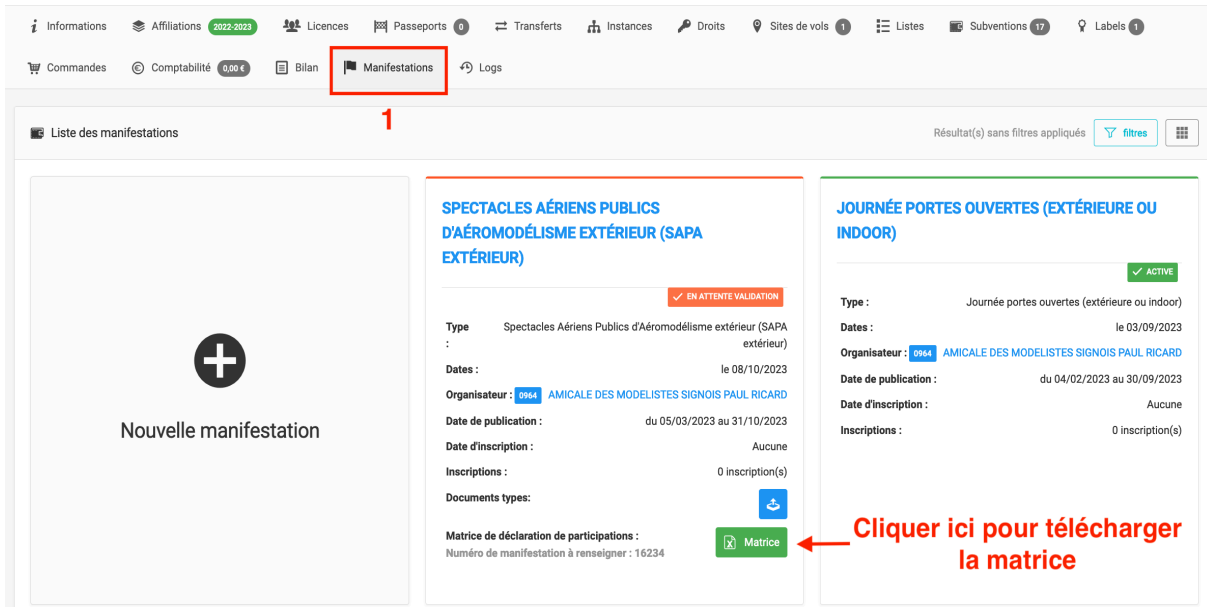
Type de manifestation : Spectacles Aériens Publics d'Aéromodélisme extérieur (SAPA extérieur)

Nom de la manifestation : Spectacles Aériens Publics d'Aéromodélisme extérieur (SAPA extérieur)

Commentaires : voilures fixes et catégorie A uniquement (jet en fonction de l'hygrométrie)

2. Télécharger la matrice de déclaration des participants (pilotes ayant réalisé au moins une démonstration en vol le jour de la manifestation)

La matrice est à télécharger par le club et à transmettre au DV. C'est ce **document uniquement qui permettra le renouvellement des QPDD.**



La matrice est à remplir par le directeur des vols. Vous aurez à lui fournir le numéro de la manifestation qui est indiqué dans le carré d'information de la manifestation.



## ETAPE 3 – VALIDATION FEDERALE

Lorsque le club reçoit l'arrêté préfectoral, il peut l'intégrer dans l'extranet.

### SPECTACLES AÉRIENS PUBLICS D'AÉROMODÉLISME EXTÉRIEUR (SAPA EXTÉRIEUR)

✓ EN ATTENTE VALIDATION

Type : Spectacles Aériens Publics d'Aéromodélisme extérieur (SAPA extérieur)


Dates : le 08/10/2023


Organisateur : 0964 AMICALE DES MODELISTES SIGNOIS PAUL RICARD


Date de publication : du 05/03/2023 au 31/10/2023

Date d'inscription : Aucune

Inscriptions : 0 inscription(s)

Documents types: 


Matrice de déclaration de participations :   
Numéro de manifestation à renseigner : 16234


**1** 


Accueil / Gestion des documents types pour Spectacles Aériens Publics d'Aéromodélisme extérieur (SAPA extérieur) Mon profil

Sélectionnez puis ajouter le document manquant

Faites glisser les fichiers ici ...

Choisir un fichier ... 

 **2. Rechercher son document**

**3. Enregistrer son document** 

Une fois le document enregistré, la fédération vérifie et valide la manifestation.

## DE L'ENREGISTREMENT DU SAPA À LA PROLONGATION DES QPDD – RECAPITULATIF

**ETAPE 1 :** Enregistrement du SAPA dans l'extranet par le club ou la structure organisatrice.

Attention : Le directeur des vols est à renseigner obligatoirement.



**ETAPE 2 :** Validation du SAPA par la LAM.

Le club va pouvoir télécharger :

- L'attestation d'assurance
- La matrice de déclaration des participants (pilotes ayant réalisé au moins une démonstration en vol le jour de la manifestation)
- 



**ETAPE 3 :** Le club enregistre l'arrêté préfectoral dans l'extranet.

La fédération valide la manifestation.



**ETAPE 4 :** Le DV rempli et transmet la matrice au président de LAM.

Le président de LAM vérifie le fichier puis l'intègre dans l'extranet. Les QPDD sont prolongées.