

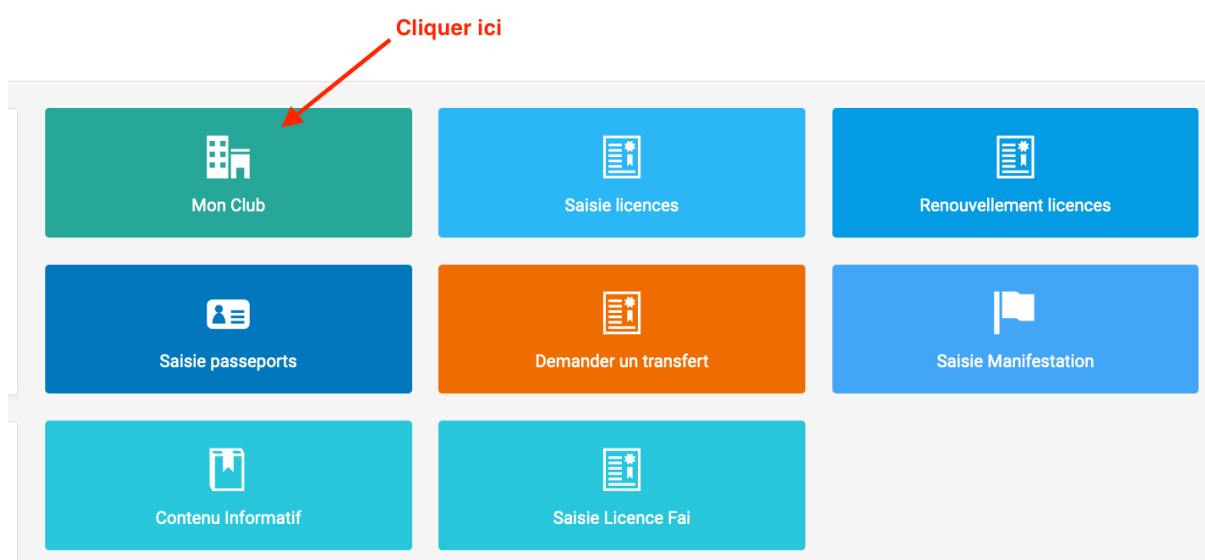
MEMO EXTRANET

Droits d'accès à l'extranet du club

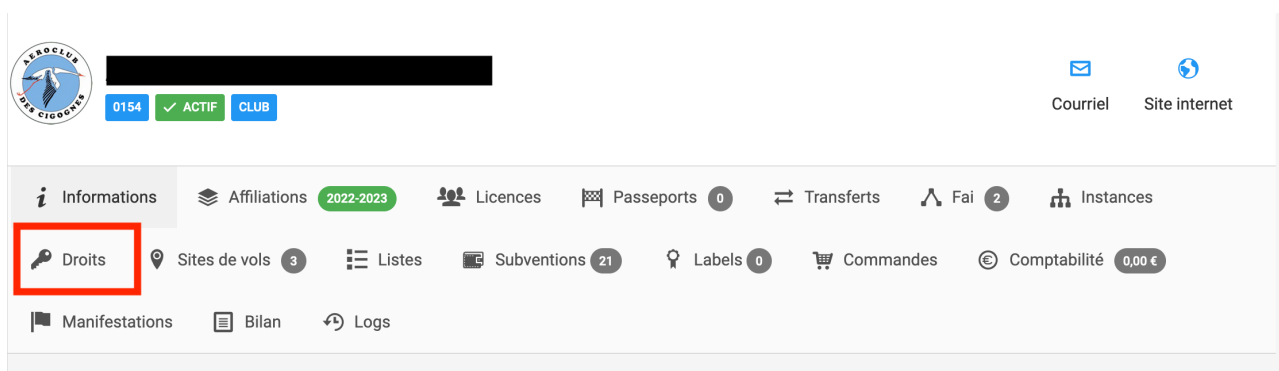
Pour permettre à un dirigeant d'avoir accès à l'extranet du club, il vous faut lui activer ses droits. En effet, ajouter un membre au sein du bureau directeur ne lui active pas automatiquement ses droits. Il s'agit d'une démarche différente.

Activer les droits d'accès à un dirigeant

1. Cliquer sur l'onglet « Mon club »



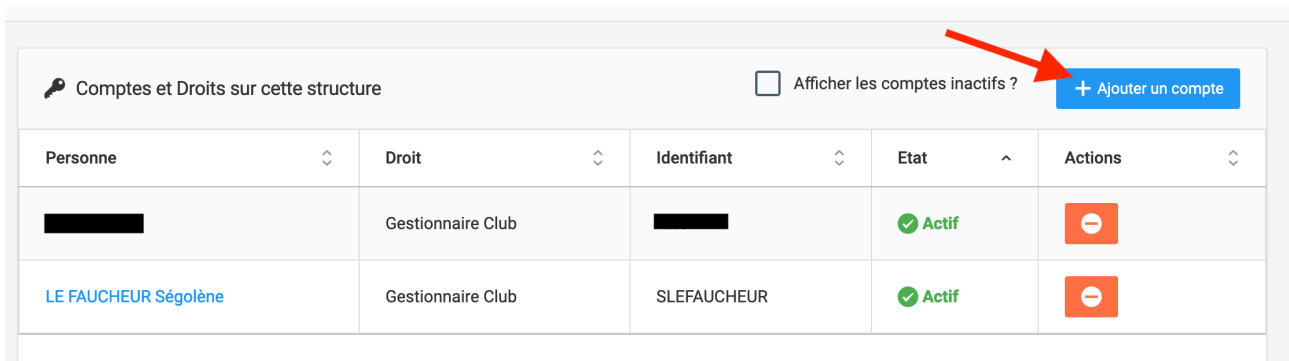
2. Cliquer sur l'onglet « Droits »



La liste des membres ayant accès à l'extranet du club apparait.

3. Activer les droits d'une personne

Pour activer les droits, vous devez cliquer sur le rectangle bleu « Ajouter un compte ».



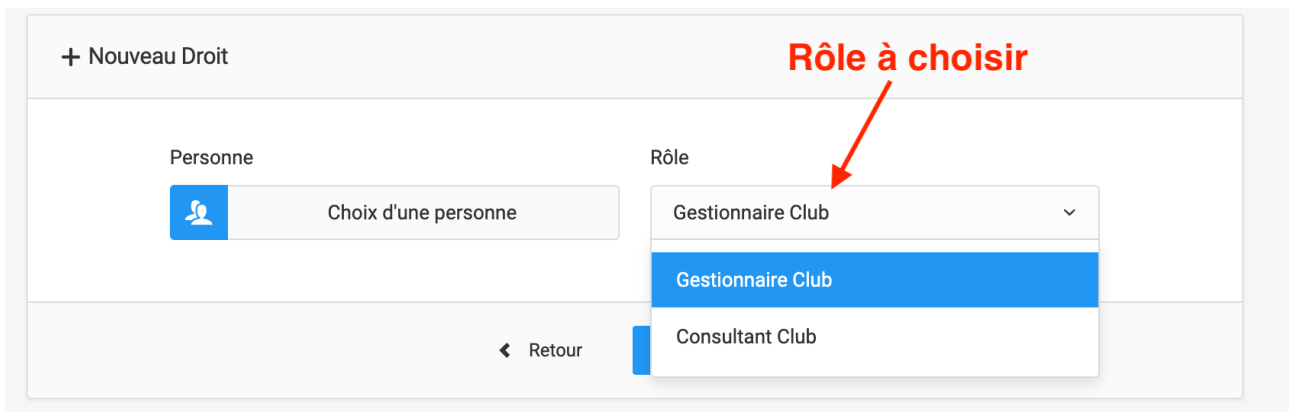
Comptes et Droits sur cette structure Afficher les comptes inactifs ? [+ Ajouter un compte](#)

Personne	Droit	Identifiant	Etat	Actions
[REDACTED]	Gestionnaire Club	[REDACTED]	✓ Actif	
LE FAUCHEUR Ségolène	Gestionnaire Club	SLEFAUCHEUR	✓ Actif	

Puis sur « Choix d'une personne » pour rechercher la personne dans la base de données du club.

Choisissez ensuite son rôle. Deux choix s'offrent à vous :

- Gestionnaire : cela signifie que la personne peut faire des actions comme saisir des licences, enregistrer une manifestation, etc.
- Consultant : la personne peut juste consulter l'extranet du club.



+ Nouveau Droit

Rôle à choisir

Personne

Rôle



Pour finir, cliquer sur « Enregistrer ».

Une fois les droits activés, le dirigeant utilisera le même identifiant et mot de passe que ceux utilisés pour se connecter à l'espace licencié.


Désactiver les droits d'accès à un dirigeant

Pour désactiver les droits d'un dirigeant, cliquer sur le rectangle orange à côté de son nom/prénom.

Comptes et Droits sur cette structure Afficher les comptes inactifs ? [+ Ajouter un compte](#)

Personne	Droit	Identifiant	Etat	Actions
[REDACTED]	Gestionnaire Club	[REDACTED]	✓ Actif	
LE FAUCHEUR Ségolène	Gestionnaire Club	SLEFAUCHEUR	✓ Actif	

Affichage de 1 à 2 sur 2 résultats






Cliquer ici 

Réactiver les droits d'accès à un dirigeant

Il se peut que vous souhaitiez activer les droits d'un dirigeant ayant eu les accès par le passé.

Pour cela, vous devez cocher la case « Afficher les comptes inactifs ». La liste des personnes ayant eu accès à l'extranet du club apparait.

Comptes et Droits sur cette structure Afficher les comptes inactifs ? [+ Ajouter un compte](#)

Personne	Droit	Identifiant	Etat	Actions
[REDACTED]	Gestionnaire Club	[REDACTED]	✓ Actif	
LE FAUCHEUR Ségolène	Gestionnaire Club	SLEFAUCHEUR	✓ Actif	
[REDACTED]	Gestionnaire Club	[REDACTED]	✓ Actif	
[REDACTED]	Gestionnaire Club	[REDACTED]	✗ Inactif	
[REDACTED]	Gestionnaire Club	[REDACTED]	✗ Inactif	

Cliquer ensuite sur le carré vert pour réactiver ses droits.

N'hésitez pas à mettre à jour tous les ans cet onglet.